

behandling, nevropsykologisk funksjon samt nye tilnærminger til terapi for sykdommen. Jeg anbefaler heftet for alle som er involvert i fenylyktonuri, klinisk og laboriemessig.


Jaran Apold

Avdeling for medisinsk genetikk
Haukeland universitetssykehus

Oppdatert og praktisk om diabetes i svangerskapet

David R. McCance, Michael Maresh, David A. Sacks, red.

A practical manual of diabetes in pregnancy
280 s, tab, ill. Chichester: Wiley-Blackwell, 2010. Pris GBP 60
ISBN 978-1-4051-7904-1



Forekomsten av diabetes i svangerskapet har økt betydelig i løpet av en generasjon. Alle som driver med svangerskapsomsorg, må ha kjennskap til diagnostiske kriterier, klassifikasjon, pro-

sedyrer og oppfølging av denne gruppen gravide. Til tross for intensivt omsorg for gravide med diabetes gjennom mange år har vi ikke nådd målet i St. Vincent-erklæringen fra 1989 om å redusere forekomsten av føtale feilutviklinger til nivået i den generelle befolkningen. Det gjelder også i Norge. Problemet med den økte forekomsten av store barn, selv ved god glykemisk kontroll, er heller ikke løst.

Det er fem kapitler. I de to første kapitlene gir forfatterne en kort, men dekkende oversikt over epidemiologi og patofysiologi. I kapittel 2 diskuterer de også screening av gravide for glukoseintoleranse og grunnlaget for de ulike diagnostiske kriteriene av svangerskapsdiabetes, dvs. diabetes som har oppstått eller først blitt erkjent i svangerskapet. Disse temaene har vært gjenstand for diskusjon gjennom mer enn én generasjon. Som det fremgår, er den ikke over. Kapittel 3 og 5 er praktisk rettede kapitler om omsorgen for gravide med diabetes før, under og etter svangerskapet. Kapitlet om tiltak og oppfølging for svangerskapet er både viktig og leseverdige. Det dreier seg om kvinner med kjent diabetes og de med risiko for svangerskapsdiabetes. I kapittel 5 diskuterer forfatterne kjente, men vanskelige problemstillinger knyttet til forløsningstidspunkt og forløsningsmåte. I kapittel 4 beskriver de komplikasjoner som forekommer hyppigere hos gravide med diabetes, enn hos friske.

Bidragstyperne gir en kortfattet, men fyllestgjørende og oppdatert fremstilling av sentrale problemstillinger innen feltet. For eksempel er det en poengtert diskusjon av spørsmålet om nytten av å diagnostisere og behandle «mildere» varianter av svangerskapsdiabetes. Dette kombineres elegant med konkrete forslag til prosedyrer og klinisk tilnærming på bakgrunn av kasuistikker. Hvert kapittel blir fulgt av en liste med sentrale referanser.

Boken er på 280 sider. Likevel klarer forfatterne på en grundig måte å dekke både grunnleggende problemstillinger og praktiske sider av omsorgen for gravide med diabetes. For alle som ønsker en oppdatering på feltet, er dette en meget god kilde.

Tore Henriksen



Kvinneklivnikken
Oslo universitetssykehus, Rikshospitalet

Komplett om kvinnelig urologi

Linda Cardozo, David R. Staskin, red

Textbook of female urology and urogynecology

2 bd. 3. utg. 1 192 s, tab, ill. London: Informa Healthcare, 2010 Pris EUR 499
ISBN 978-1-43980721-7



I dette tobindsverket har utgi-verne hatt som mål å gi en samlet oversikt over dagens kunnskap om kvinnelig urologi og urogynekologi. Forfatterne er en internasjonal gruppe gynekologer, urologer, nevrologer, pediatere, epidemiologer, farmakologer, fysiologer, ingeniører, sykepleiere, uroterapeuter og fysioterapeuter, som alle anses som eksperter på sine felt.

Totalt 192 forfattere har bidratt.

Boken er delt i ti seksjoner. Første seksjon omhandler historie og epidemiologi fra USA, Sør-Amerika, Europa, Australia, Asia og Afrika. I andre seksjon behandler forfatterne inkontinenssymptomer og livskvalitet, vurdert med spørreskjemaer. Tredje seksjon omhandler embryologi, anatomi, fysiologi og farmakologi. I fjerde seksjon gjør forfatterne rede for urologisk diagnostikk med bleietester, urodynamikk, radiologi og

endoskopiske undersøkelser. I femte seksjon tar de for seg ikke-kirurgisk behandling av urininkontinens og prolaps. I seksjon seks diskuterer de overaktiv blære, nevrologiske sykdommer, bekkenmerter, interstitiell cystitt, urinveisinfeksjoner, vaginit, seksualitet, menopause, obstipasjon og anal inkontinens. I seksjon sju og åtte beskriver forfatterne operasjonsmetoder for urininkontinens og urogenital prolaps. Seksjon ni omhandler laparoskopi og robotkirurgi. I den siste seksjonen dreier det seg om fistler, divertikler, nevromodule-ring, rekonstruktiv kirurgi, utviklingsforstyrrelser, pediatrik urogynekologi, effekt av hysterektomi på de nedre urinveiene, urologiske komplikasjoner etter gynekologisk kirurgi og kosmetisk vaginalkirurgi. Forfatterne avslutter hele verket med standardiseringsrapporter om terminologi for de lavere urinveiene, bekkenbunnsdysfunksjon og beskrivelse av hva som regnes som god urodynamisk praksis.

Boken er trykt på et kraftig, blankt papir og innbundet med papprykk. Det finnes svart-hvitt-tegninger og tabeller, men også rikelig med fargefotografier og gode illustrasjoner trykt i pastellfarger. Kapitlene som omhandler operasjoner, informerer om indikasjon og teknikk, og illustrasjonene er laget som i et kirurgisk atlas. Dette er den mest komplette læreboken om kvinnelig urologi og urogynekologi publisert til nå. De fleste forfatterne er kjente fagpersoner innen området. Boken virker meget godt oppdatert, dokumentasjonen synes grundig og utvalget av emner relevant for klinisk bruk i hverdagen. Tekstboken er betydelig utvidet både når det gjelder emner og forfattere, sammenliknet med første utgave som kom i 2001 (1). Boken vil kunne fungere som et oppslagsverk for spesialister, men burde også være rimelig lett tilgjengelig for utdanningskandidater. Jeg anbefaler den for alle avdelinger hvor man behandler kvinnelige pasienter med urininkontinens og genital prolaps.

Sigurd Kulseng-Hanssen

Kvinneklivnikken
Bærum sykehus

Litteratur

1. Kulseng-Hanssen S. Anbefaltesverdig om kvinnelig urologi og urogynekologi. Anmeldelse av: Cardozo L, Staskin D, red. Textbook of female urology and urogynecology. Tidsskr Nor Lægeforen 2002; 122: 1234.